

JEY 1

J1.



Lampada in alluminio anodizzato decorato completa di diffusore satinato a pressione, supporti laterali e sorgente LED con elevato rapporto Lumen/Watt. Adatta per illuminazione di arredi ed illuminotecnica in genere. Montaggio con clip a vite.

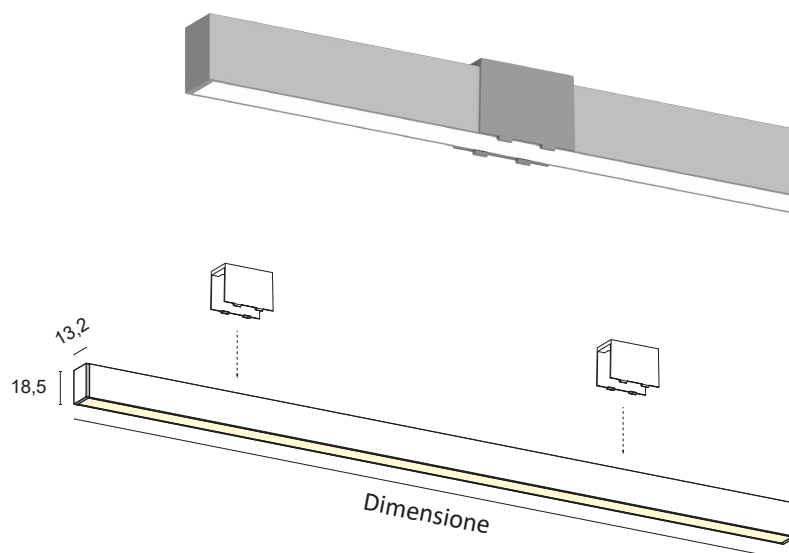
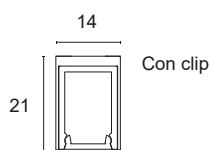
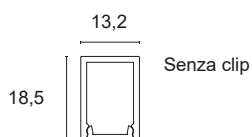
Alimentazione in tensione costante 24Vdc

Collegamento in parallelo, cavo cm 50

Alimentatori in tensione costante pag. 237

Accessori per dimmerazione pag. 249

 **PRODOTTO IN ITALIA**



CODICI BASE
J1.
FINITURE

- 1** Bianco
 - 2** Nero opaco
 - 7** Alluminio satinato
- *Altre finiture su richiesta.

SUPPORTI LATERALI

- 1** Bianco
- 2** Nero opaco
- 5** Grigio
- 7** Alluminio satinato

SUPPORTI LATERALI + TOUCH

- 1T** Bianco
- 2T** Nero opaco
- 5T** Grigio
- 7T** Alluminio satinato

DIMENSIONE

- A** 300mm
- B** 450mm
- C** 500mm
- D** 600mm
- E** 700mm
- F** 800mm
- G** 900mm
- H** 1000mm
- I** 1200mm
- J** 1300mm
- K** 1400mm
- L** 1500mm
- M** 1800mm
- N** 2000mm
- O** 2300mm
- P** 2500mm
- Q** 2800mm
- R** 3000mm

COLORE LED

- BN** 4000K
- BC** 3000K
- CC** 2700K

*Strip disponibili anche colorate, Bianco dinamico, RGB.

POTENZA

- | | | | | | | |
|------------|---------|----------|----------|-------|--------|---|
| D | 10W/m | 1400Lm/m | 98LED/m | S2835 | CRI>85 |  |
| D+ | 10W/m | 1400Lm/m | 112LED/m | S2835 | CRI>90 |  |
| E | 16,8W/m | 2000Lm/m | 140LED/m | S2835 | CRI>85 |  |
| E+ | 16,8W/m | 2000Lm/m | 140LED/m | S2835 | CRI>90 |  |
| F | 20,2W/m | 2500Lm/m | 168LED/m | S2835 | CRI>85 |  |
| F+ | 20,2W/m | 2500Lm/m | 168LED/m | S2835 | CRI>90 |  |
| G | 25W/m | 3500Lm/m | 160LED/m | S2835 | CRI>80 |  |
| L+ | 28W/m | 3500Lm/m | 160LED/m | S2835 | CRI>90 |  |
| C1+ | 10W/m | 1050Lm/m | LED COB | | CRI>90 |  |

*Classe energetica riferita alla sorgente luminosa

DIFFUSORE

- S** SATINATO

Esempio di codifica:

JEY 1 + Bianco + Supporti laterali bianco + 1000mm + 3000K + 10W/m CRI>85 + Diffusore satinato = **Codice: J1.11HBCDS**